





## Constitution du coût de production de la plaquette forestière (CIBE et CBQ+)

**Légende :** Pondération des coûts en euros pour la plaquette forestière (révision CIBBE et CBQ+)

	Production de bois déchiqueté (hors carburant) - 46
	Transport (hors carburant) - 24
	Carburant - 20
	Matière première - 10

**Unité :** En % du coût de production



📍 Hauts-de-France 📅 2023

Source : CIBE / CBQ+

L'approvisionnement fait appel à de multiples entreprises entre le détenteur de ressource, le gestionnaire de plateforme, le prestataire de services, le fournisseur de combustible et l'utilisateur final (gestionnaire de chaufferies et/ou concessionnaire de réseaux de chaleur).

La décomposition des coûts dépend du type d'approvisionnement en place, par exemple s'il y a une rupture de charge avec un stockage sur plateforme, entre autres, la part de main d'oeuvre sera plus importante.

Avec l'augmentation du prix des combustibles fossiles utilisées pour l'exploitation et la livraison (gasoil et GNR) ainsi que l'augmentation de la matière première, CBQ+ (Chaleur Bois Qualité +) et le CIBE ont proposé conjointement une révision de la formule de calcul du prix de bois énergie (voir ci-dessous). La nécessité d'une révision se traduit par l'évolution des coûts d'exploitation depuis 2020 (voir ci-dessous).

SECTEURS

Bois énergie

THÉMATIQUES

Prix