





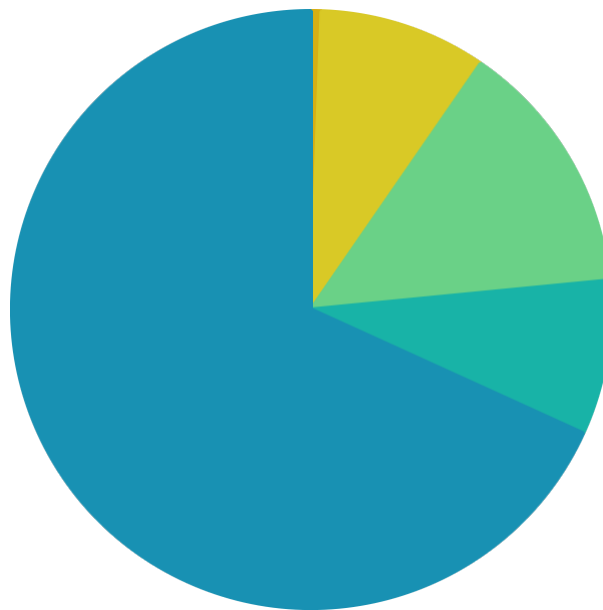


## Répartition des salariés de l'industrie du papier carton par catégorie sociale

	Agriculteurs - 0
	Artisans chefs d'entreprises - 41
	CSP+ - 665
	Professions intermédiaires - 1018
	Employés - 614
	Ouvriers - 5013

**Unité :** personnes



📍 Hauts-de-France 📅 2021

Source : Insee, Flores 2017, fichier établissements

La répartition des salariés de l'industrie du papier carton selon leur catégorie sociale, selon les données fournies par l'INSEE en 2020, est effectuée sur base des salariés de l'ensemble des établissements employeurs répondant aux codes NAF suivants :

- 1711Z Fabrication de pâte à papier
- 1712Z Fabrication de papier et de carton
- 1721A Fabrication de carton ondulé
- 1721B Fabrication de cartonnages
- 1721C Fabrication d'emballages en papier
- 1722Z Fabrication d'articles en papier à usage sanitaire ou domestique
- 1723Z Fabrication d'articles de papeterie
- 1724Z Fabrication de papiers peints
- 1729Z Fabrication d'autres articles en papier ou en carton

THÉMATIQUES

Emplois